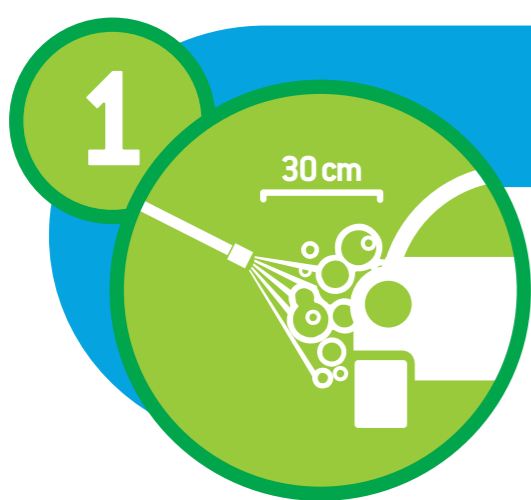


Istruzioni per il lavaggio

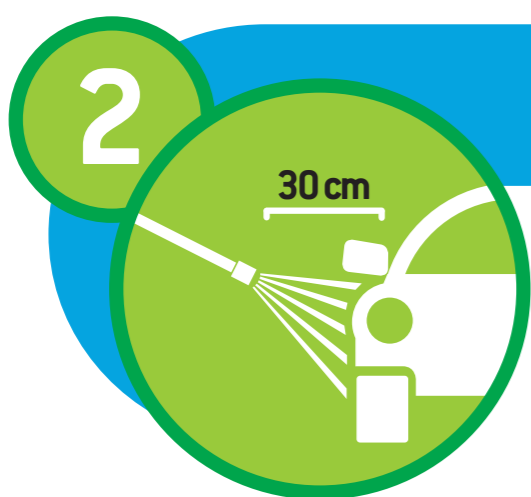


- 1 In contanti:** inserire le monete
Con carta: Selezionare l'importo desiderato premendo il pulsante rosso – avvicinare la carta al lettore – l'importo selezionato viene dedotto dal credito della carta
- 2** Estrarre la lancia o la spazzola a schiuma
- 3** Selezionare il programma desiderato attraverso il tasto corrispondente. È possibile cambiare programma in ogni momento
- 4** Per un risultato ottimale, rispettare l'ordine dei programmi




1 PRELAVAGGIO AD ALTA PRESSIONE

Rimozione dello sporco (con detergente intensivo)



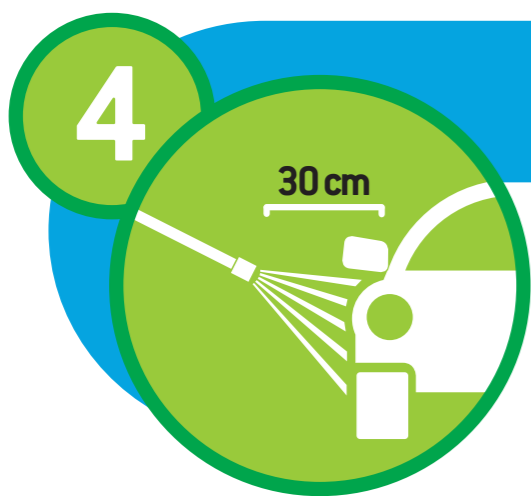
2 RISCIAQUO INTERMEDIO

Risciacquo della schiuma e dei residui di sporco (ad alta pressione)



3 SELFTECS® WASH & SHINE

Lavaggio + trattamento lucidante in un unico programma



4 EFFETTO ANTIGOCCIA SENZA ALONI

Risciacquo finale con acqua osmotizzata, senza aloni e con effetto antigoccia